MiKs meble

PRODUCENT MEBLI NA WYMIAR

MEBLE KUCHENNE

PORADY PRODUCENTA

WSZYSTKO CO MUSISZ WIEDZIEĆ PLANUJĄC REMONT KUCHNI

SKONTAKTUJ SIĘ Z NAMI

Umów się na darmowe spotkanie projektowe.

Studio Mebli na wymiar

DH ASTRA Stoisko 11
ul. Horbaczewskiego 4-6

71 354 97 09

biuro@miks-meble.pl

Dział Ofert i Informacji

796 628 714

www.miks-meble.pl

www.facebook.com/MiksMeble

miksmeble

JAK ZAPLANOWAĆ KUCHNIĘ?

Planujesz remont kuchni?
Nie wiesz od czego zacząć?
Znajdziesz tutaj przydatne informacje, które pomogą Ci zaplanować meble kuchenne, dopasowane do
Twoich indywidualnych potrzeb.

NA CO ZWRÓCIĆ UWAGĘ ZAMAWIAJĄC

MEBLE KUCHENNE NA WYMIAR

PROJEKT KUCHNI

Podczas projektowania musimy określić co jest dla nas najważniejsze, jaki styl nas interesuje oraz wybrać kolorystykę mebli. Projektant, który doskonale zna wszelkie nowinki techniczne, zaprojektuje kuchnię, biorąc pod uwagę Twoje wytyczne oraz zasady ergonomii w kuchni.

TERMIN REALIZACJI

Warto zamówić meble kuchenne podczas remontu, gdy mamy wykończone podłogi i ściany. Czas dostawy materiałów do warsztatów stolarskich oraz przygotowanie mebli na produkcji zajmuje zazwyczaj od 6 do 8 tygodni.

BUDŻET

Kluczowym czynnikiem, który ma wpływ na finalny wygląd kuchni jest budżet. Podczas planowania kuchni należy pamiętać, że oprócz kosztów materiałów czeka nas wybór akcesoriów, pokrycie kosztów produkcji i montażu mebli.

ERGONOMICZNE ZAPLANOWANIE PRZESTRZENI

Najważniejsze w zaplanowaniu każdej kuchni jest przemyślenie kwestii najlepszej ergonomii pomieszczenia.

Ergonomia w kuchni ma na celu zapewnić jak najmniejszą drogę w trakcie przygotowywania posiłków.

Na początku zabudowy kuchennej powinna znajdować się lodówka, obok niej blat odstawczy. Następnie zlew, blat roboczy i płyta grzewcza z piekarnikiem.

.

ZYSKAJ JAK NAJWIĘCEJ PRZESTRZENI

PŁYTA GRZEWCZA
I PIEKARNIK
BLAT ODSTAWCZY
LODÓWKA
ZLEW
BLAT ROBOCZY

Meble kuchenne składają sie z korpusów szafek dolnych i górnych wykonanych z płyty laminowanej oraz zakrywających je drzwiczek czyli frontów, które można wykonać z różnych materiałów.

Na rynku meblarskim występuje wiele materiałów wykorzystywanych na fronty mebli oraz blaty. Każdy
z nich ma swoje zalety, a niektóre nieuniknione wady wynikające z ich charakterystki.

Dzięki szerokiej gamie kolorystycznej i imitacji przeróżnych naturalnych materiałów, możemy wykonać niedrogą kuchnię wpisującą się w najowsze trendy.

Z JAKICH MATERIAŁÓW WYKONUJE SIĘ MEBLE KUCHENNE?

MATERIAŁY WYKORZYSTYWANE NA FRONTY MEBLOWE

PŁYTA LAMINOWANA

Najbardziej popularna płyta meblowa, wykonana zazwyczaj na bazie płyty wiórowej. Posiada wysoką odporność na temperaturę, wilgoć, uderzenia, otarcia i odpryski. Po uszkodzeniu warstwy wierzchniej lub na surowych krawędziach, po długotrwałym kontakcie z wodą może napuchnąć. Występuje w jednolitych kolorach oraz w imitacji naturalnych materiałów jak drewno, marmur, beton itp. Może być wykończona na gładko bądź z wyczuwalną strukturą usłojenia lub wzoru. W tym materiale nie uzyskamy frontów żłobionych i uchwytów frezowanych.

PŁYTA MDF

To płyta drewnopochodna stworzona z kawałków drewna oraz związków organicznych, dzięki czemu jest doskonała do dalszej obróbki. Oprócz ryflowania, frezowania uchwytów lub uzyskania przeróżnych wzorów, jak ramiaki czy ażury, płytę można poddać różnym zabiegom wykończeniowym. Wyróżniamy kilka podstawowych rodzajów płyty MDF.

Lakierowana posiada powierzchnię wykonaną z lakieru o dowolnym kolorze ze wzornika RAL i NCS. Możemy uzyskać powierzchnię matową, półmatową i w połysku. Dodatkowo krawędzie płyt są zaoblone. Ten rodzaj płyty sprawdzi się w wilgotnych pomieszczeniach ze względu na wysoką odporność na wodę. Jej główną wadą mechaniczną są odpryski w powłoce lakierniczej, ale istnieją zaprawki, którymi można wypełnić te uszkodzenia.

Akrylowa posiada powierzchnię wykonaną z akrylu, Jest ona bardzo sztywna dzięki czemu jest odporna na uszkodzenia mechaniczne jak uderzenia i otarcia oraz nie zmienia koloru pod wpływem działania promieni UV. Krawędzie płyty są wykończone na prosto okleiną. W tym rodzaju nie ma możliwości wykonania frezów, ale uzyskamy głębię koloru, efekt szkła w połysku i super matową powłokę.

Foliowana posiada powierzchnię na którą nałożona jest folia. Występuje w przeróżnych kolorach i imitacji różnych materiałów. Dodatkowo można w niej wykonać frezy. Może być wykończona w macie i połysku. Jest to tańsza alternatywa płyty lakierowanej. Jednak ze względu na kurczliwość folii, zalecana jest w suchych pomieszczeniach do szaf czy bibliotek.

Fornir posiada powierzchnię z naturalnego drewna. Jest to tańsza propozycja frontów drewnianych. Dzięki zastosowaniu naturalnej powierzchni usłojenia drzewa, wzór frontów jest unikalny w odróżnieniu do laminatu, którego usłojenie jest powtarzalne. W fornirze nie ma możliwości frezowania. Jednak, można uzyskać efekt standardowego ramiaka czy ryflowania poprzez zastosowanie doklejek. Fornir może być wykończony w połysku i macie.

RODZAJE BLATÓW KUCHENNYCH

Blat laminowany jest najbardziej ekonomicznym wyborem. Występuje jako imitacja naturalnego drewna, marmuru, granitu oraz betonu w przeróżnych odcieniach a także w jednolitych odcieniach, dzięki czemu bez problemu wpasuje się w każde wnętrze. Charakteryzuje się wysoką odpornością na temperaturę, wilgoć, uderzenia, otarcia i odpryski. Jednakże po uszkodzeniu wierzchniej warstwy lub na surowych krawędziach blatu, po długotrwałym kontakcie z wodą może on napuchnąć.

Blat kompaktowy wykonany jest z płyty HPL i posiada jeszcze wyższe współczynniki odporności na uszkodzenia mechaniczne niż blat laminowany. Jest on cienkim blatem o 10-12 mm grubości, który nadaje wnętrzom elegancji i luksusu. Występują w jednolitych odcieniach bieli, szarosci i czerni oraz w imitacji naturalnych kamieni a także drewna.

Blat drewniany jest idealną propozycją do wnętrz w stylu skandynawskim i klasycznym. Jest to materiał, który wymaga ciągłej konserwacji i ostrożności, jako że jest podatny na wysoką temperaturę, wilgoć oraz plamy, które są nieuniknione podczas gotowania. Jednak dobrze pielęgnowany będzie służyć przez lata.

Blat kamienny jest wykonywany z granitu. Jest to wersja blatu kojarzona od lat z luksusem. Ten rodzaj materiału jest zimny i odporny na wysokie temeratury oraz niesamowicie wytrzymały. Każdy kawałek kamienia posiada inny wzór, przez co każdy jest unikatowy. Posiada on jednak wadę. Łatwo w nim o zabrudzenia, ponieważ wchłania płyny, które nieraz ciężko usunąć.

Konglomerat to blat kamienny syntetyczny. Powstaje on z połaczenia kawałków kamienia z żywicą poliestrową. Jest to alternatywa blatu kamiennego, która jest cieńsza i przeważnie tańsza. Blaty te nie wchłaniają wody, dzięki czemu łatwo je utrzymać w czystości. Są również wytrzymałe, ale nie są aż tak odporne na wysoką temperaturę jak blaty kamienne.

WYRÓŻNIJ SWOJE WNĘTRZE KOLOREM!

Meble kuchenne nie muszą być nudne! Teraz kupisz płytę laminowaną w jednolitym kolorze, który nada charakter Twoim meblom.

Wybierz odcień swojego ulubionego koloru z wzornika NCS lub RAL i stwórz wnętrze odzwierciedlające Twój styl.

Chyba sniss

AKCESORIA DO KUCHNI

Istnieje wiele akcesorów kuchennych, których zastosowanie pomoże nam w pełni wykorzystać dostępną przestrzeń i ułatwi codzienne czynności.

Najczęściej wybierane wyposażenie

SYSTEM NAROŻNY

Wysuwane półki o różnych kształtach lub kosze obrotowe.

CARGO NISKIE

Szuflada stosowana do przechowywania przypraw i chemii gospodarczej.

SZUFLADA DO SEGREGACJI

Z wydzieloną przestrzenią na chemię gospodarczą. Często otwierana elektrycznie.

SYSTEMY WYSOKIE

Szafy gospodarcze o różnej szerokosci i wysokości. Złożone z systemów szuflad i półek dostosowanych do różnych produktów.

Rodzaje uchwytów meblowych

UCHWYTY KLASYCZNE

GAŁKI

UCHWYTY LISTWOWE/
KRAWĘDZIOWE
NABIJANE

UCHWYTY
FREZOWANE



UCHWYTY
KRAWĘDZIOWE

Pomysł na przestrzeń międzyszafkową

SZYBA LACOBEL

Panel szklany z jednolitej szyby w różnych kolorach.

LAMINAT I HPL

Panel wykonany z płyty meblowej w odcieniu mebli lub w wybranym wzorze.

GRAFIKA

Panel szklany z nadrukowaną grafiką. Może być wykonany z szyby hartowanej.

PŁYTKI

Płytki ceramiczne o dowolnej strukturze, rozmiarze i kolorze.

POPULARNE STYLE MEBLOWE

STYL INDUSTRIALNY

Nowoczesny styl urządzenia wnętrz, który wyróżnia się minimalizmem i wykorzystaniem charakterystycznych, surowych elementów wykończenia.

Wnętrza w stylu industrialnym cechuje wykorzystanie stosunkowo niewielkiej palety barw – szarości, beże i biele w zupełności wystarczą, by stworzyć minimalistyczny i jednocześnie elegancki efekt. Połączenie elementów drewnianych, metalowych i betonowych daje efekt surowego piękna, które podkreślić można odpowiednim, niebanalnym oświetleniem.

Meble wykonuje się z płyt laminowanych drewnopodobnych lub takich, które kolorem i fakturą przypominają surowe powierzchnie, jak rdzawy metal lub beton.

Elementem charakterystycznym dla stylu industrialnego jest połaczenie zabudowy meblowej z metalowymi stelażami na szafki, regały czy stoły.

STYL MODERN CLASSIC

Styl stanowiący idealne połączenie nienachalnego minimalizmu i ponadczasowej klasyki, pełen elegancji i klasy.

Styl modern classic osiąga się poprzez zastosowanie stonowanej kolorystyki. Często są to odcienie szarości, beży, kremów i kaszmiru w połączeniu z blatem imitującym drewno lub marmurowym konglomeratem, który nadaje wnętrzu elegancji. Kuchnię urozmaicają wyróżniające się, ozdobne uchwyty. Najczęściej dobiera się je w odcieniach srebra lub złota.

Typowymi dla stylu Modern Classic meblami są meble z frontami frezowanymi w tzw. ramiaku - prostokątnym frezie tworzącym złudzenie ramki. Taki efekt osiąga się w płycie MDF, w której można dowolnie frezować wzory.

Aby nadać wnętrzu elegancji kojarzonej z klasyką często stosuje się przeszklone witryny oraz frezowane cokoły i pilastry.

STYL BOHO

Wnętrzarska awangarda, która cechuje się swobodą i różnorodnością w doborze materiałów i dodatków łączących naturalność i egzotykę, których zazwyczaj nie zestawia się razem.

Styl boho łączy elementy różnych kultur, Ważny w nim jest nieład, liczy się spontaniczność oraz naturalne materiały takie jak drewno, len czy ceramika. Kolory zastosowane we wnętrzu w stylu boho mają być przyjemne dla oka. Można zastosować obok siebie wyraziste kolory, pstrokate wzory i zdobione dodatki, jak również bardziej delikatne elementy rattanowe lub plecione ze sznurka makramy.

Kolorowe i różnorodne wzory są tym, co wyróżnia styl boho. Zarówno mocne kolorystyczne akcenty, jak również delikatny i matowy efekt możemy uzyskać lakierując płytę MDF na dowolną barwę z wzornika RAL lub NCS.

Urządzając kuchnię w stylu boho możemy zastosować efektowne drewniane akcenty. Aby jeszcze bardziej podkreślić charakter stylu boho, warto zastosować gotowe wzorzyste gałki do szafek, uchwyty drewniane lub ze sznurka.

STYL SKANDYNAWSKI

Styl wnętrzarski, którego charakterystycznymi cechami są minimalizm, prostota i funkcjonalność. Osiąga się je poprzez użycie małej ilości kolorów w pomieszczeniach.

Zminimalizowanie ilości kolorów i dodatków ma na celu optyczne powiększenie pomieszczenia, co jest jednym z głównych założeń stylu skandynawskiego. Efekt ten uzyskujemy dzięki zestawieniu dużej ilości bieli z drewnem lub szarością. Można również zastosować akcent kolorystyczny jak np. wzorzyste kafle lub surowa cegła.

Białe fronty kuchenne mogą występować w cieplejszym lub chłodniejszym odcieniu. W stylu skandynawskim stosuje się zarówno fronty gładkie z laminatu jak i frezowane z MDFu.

Blaty wykonuje się głównie z drewnopodobnego laminatu lub litego drewna. Dodatkowo w takich wnętrzach można zastosować drewniane uchwyty. Często w takich wnętrzach pojawiają się też witryny i otwarte połki.



WYKONUJEMY MEBLE NA WYMIAR DO CAŁEGO DOMU

- Meble kuchenne
- Szafy
- Garderoby
- Komody
- Meble łazienkowe
- Meble biurowe
- zabudowy pod skosem
- Inne



Umów się na darmowe spotkanie z projektantem

Studio Meblowe
DH Astra Stoisko 11
ul. Horbaczewskiego 4-6
54-130 Wrocław
biuro@miks-meble.pl
tel. 71 354 97 09
tel. 515 144 130
tel. 507 105 433
tel. 796 628 714

Szybka, darmowa wycena online

www.miks-meble.pl